



MANUAL DO USUÁRIO

SITE NORTE COMICS

INTRODUÇÃO

Com a pretensão de orientar o usuário, este manual objetivo lhe ajudará com a boa utilização do site de quadrinhos, desde como navegar e acessar os quadrinhos até a publicação dos mesmos.

REQUISITOS TÉCNICOS

- Sistema Operacional: Windows, Linux ou macOS
- Navegador recomendado: Google Chrome, Mozilla Firefox, Brave, Safari
- Requisitos de hardware: 1GB RAM mínimo


CONTATO DE SUPORTE

- E-mail: nortecomics@gmail.com{demonstrativo}
- Discord: <https://discord.com/invite/QK4KyxwPve>{demonstrativo}
- Atendimento: Segunda a domingo, das 8h às 20h

=====SUMÁRIO=====


1. Comunidade.....	3
2. Conta.....	3
2.1 Login.....	3
2.2 Redefinir senha & cadastro.....	4
2.3 Cadastro.....	4
3. Publicar.....	5
3.1 Página.....	5
3.2 Categoria do quadrinho.....	5
3.3 Tags do quadrinho.....	5
3.4 Sinalização para maiores de idade.....	6
4. Acessar quadrinho.....	6

1. COMUNIDADE



Se encontra na página principal do site, quando clicado, o usuário é redirecionado para um link de convite para o discord, basta clicar em aceitar e estará no canal de comunicação da NorteComics.

3. CONTA



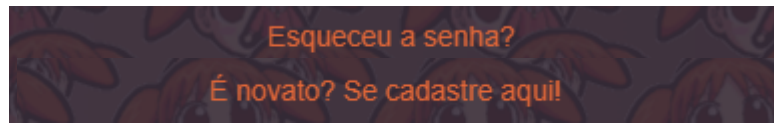
Se encontra na página principal do site, ao ser clicado o usuário será redirecionado a página de login,

3.1 LOGIN

A screenshot of the login page. The background is dark purple with a repeating pattern of stylized cat faces. At the top, the text 'ORTECOMICS' and 'Bem-vindo!' are visible. Below this, there are two white input fields: the first is labeled 'Usuário' and the second is labeled 'Senha'. Below the input fields is an orange button with the text 'Entrar'. At the bottom, there are two links: 'É novato? Se cadastre aqui!' and 'Esqueceu a senha?'. A red rectangular border is drawn around the 'Usuário' and 'Senha' input fields.

Aqui você coloca seu email e sua senha caso você for cadastrado no site.

3.2 ESQUECI MINHA SENHA e CADASTRO



- Ao ser clicado você será redirecionado para a página de troca de senha.
- Para usuários novos, ao ser clicado, será redirecionado para a página de cadastro de usuários.

3.3 CADASTRO

A user registration form titled "Cadastro de Usuário" in orange. It contains five input fields: "Nome real" with an information icon, "Nome de usuário", "E-mail", "Senha" with a "Mostrar" link, and "Data de nascimento" with a date picker. At the bottom is an orange "Confirmar cadastro" button.

Cadastro de Usuário

Nome real ⓘ

Nome de usuário

E-mail

Senha [Mostrar](#)


Data de nascimento

dd/mm/aaaa 📅

Confirmar cadastro

Nesta página, você vai inserir suas informações, o cadastro permitirá usufruir de outras partes do site como a publicação de quadrinho.

PUBLICAR



Ao ser clicado você será direcionado para a página de envio de quadrinho,

Já estando na página, você colocará as devidas informações de sua obra.

A **categoria principal** refere-se ao gênero literário predominante da obra, como comédia, terror ou aventura. Já as **tags** são gêneros secundários que complementam a narrativa.

Em caso de dúvidas a respeito das **páginas**, é recomendável

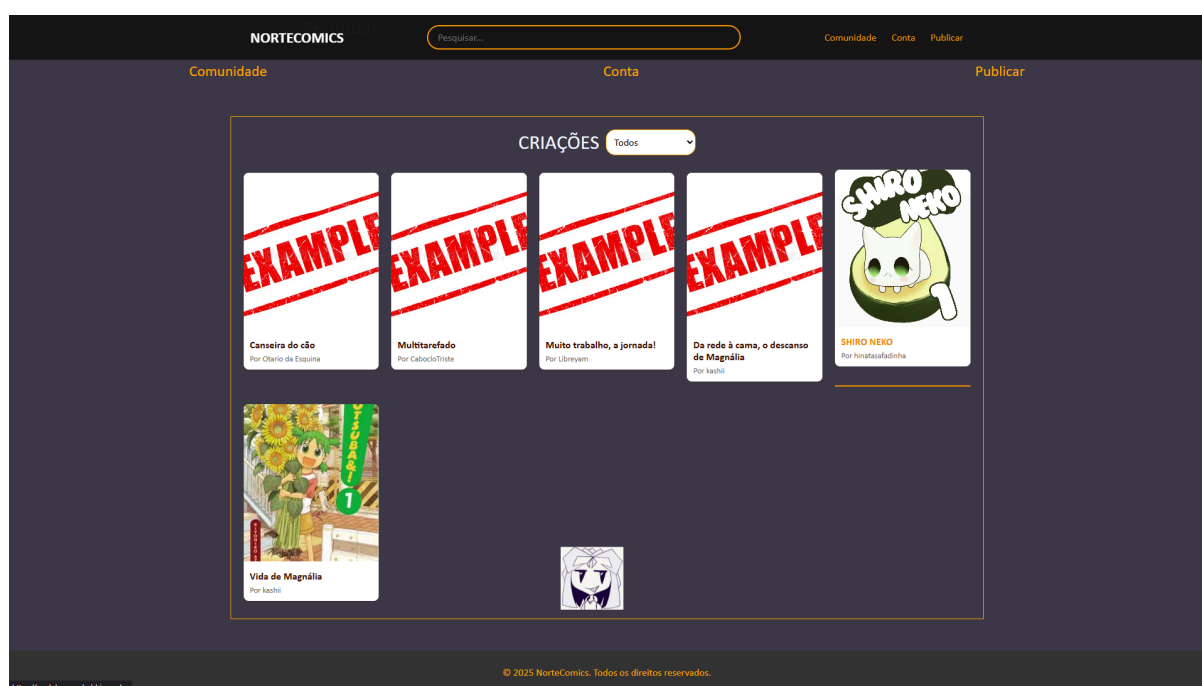
enumerar os arquivos de imagens como: **pg1** ou **página 1** ou **pág_1** e assim sucessivamente. Feito assim, basta só clicar em **ordenar pelo nome do arquivo**, que assim fará a ordenança corretamente.

Conteúdo para maiores de 18 anos? ⓘ

☐ Sim, este conteúdo é apenas para maiores de 18 anos

É obrigatório marcar esta caixa caso seu quadrinho possua violência ou nudez, em outras palavras, caso seja bem pesado.

ACESSAR QUADRINHO



Basta clicar em cima do quadro, você saberá que pode clicar quando aparecer a linha laranja abaixo da capa do quadrinho.



Agora basta aproveitar a leitura do quadrinho.

OBS: certos quadrinhos não irão aparecer para usuários não cadastrados no site e usuários menores de 18 anos, pois estes em específico estão marcados como para maiores de 18 anos.